



Comune di
Milano

GIORNATA DI PROMOZIONE E SENSIBILIZZAZIONE SUL TEMA DELLA TRASPARENZA

**Milano, Palazzo Reale, 4 dicembre
2019**

Case history n. 2: Open bilancio

Roberto Colangelo

Direttore della Direzione Bilancio e

Partecipate

Comune di Milano



Comune di
Milano

**GIORNATA DI PROMOZIONE E SENSIBILIZZAZIONE
SUL TEMA DELLA TRASPARENZA**

Trasparenza e Accountability – Confronto con alcune città Europee 1/2

1 WHAT - Type of documents



	AMS	BCN	BDX	DUB	HAM	LDN	MIL	VLN		
<u>Annual budget</u>	1	1 1 web	1	2	2	2	2 1 web	?		
<u>Annual report</u>	1	1 web	1 2	1	1 2 1	1 ?	1 1 web	?		
<u>Infra-annual rep.</u>	2	0	0	0	5	0	0	?		
Key:	<u>Financial & nonfinancial performance</u>		<u>Financial performance only</u>		<u>Extended/highly technical doc</u>		<u>Easy-to-read doc</u>		<u>Simplified doc (for low literate)</u>	
<u>Number of docs</u>	1	●	●	○	○	○	○	○		



Comune di
Milano

Trasparenza e Accountability – Confronto con alcune città Europee 2/2

2 TO WHOM (& WHY) - Audience



	AMS	BCN	BDX	DUB	HAM	LDN	MIL	VLN
City council	●	●	●	●	● & Court of Auditors	●	●	?
Citizens (general public)	●	●	●	●	●	● Only certain docs	●	?
Press	●	●		●				?
Banks & financial institutions		● & Nonprofits					●	?
Specific docs per specific audience		●			●	●	●	?
Voluntary transparency	●	●	▨		●		●	?



Comune di
Milano

Informazioni Finanziarie Presenti nel Sito del Comune di Milano

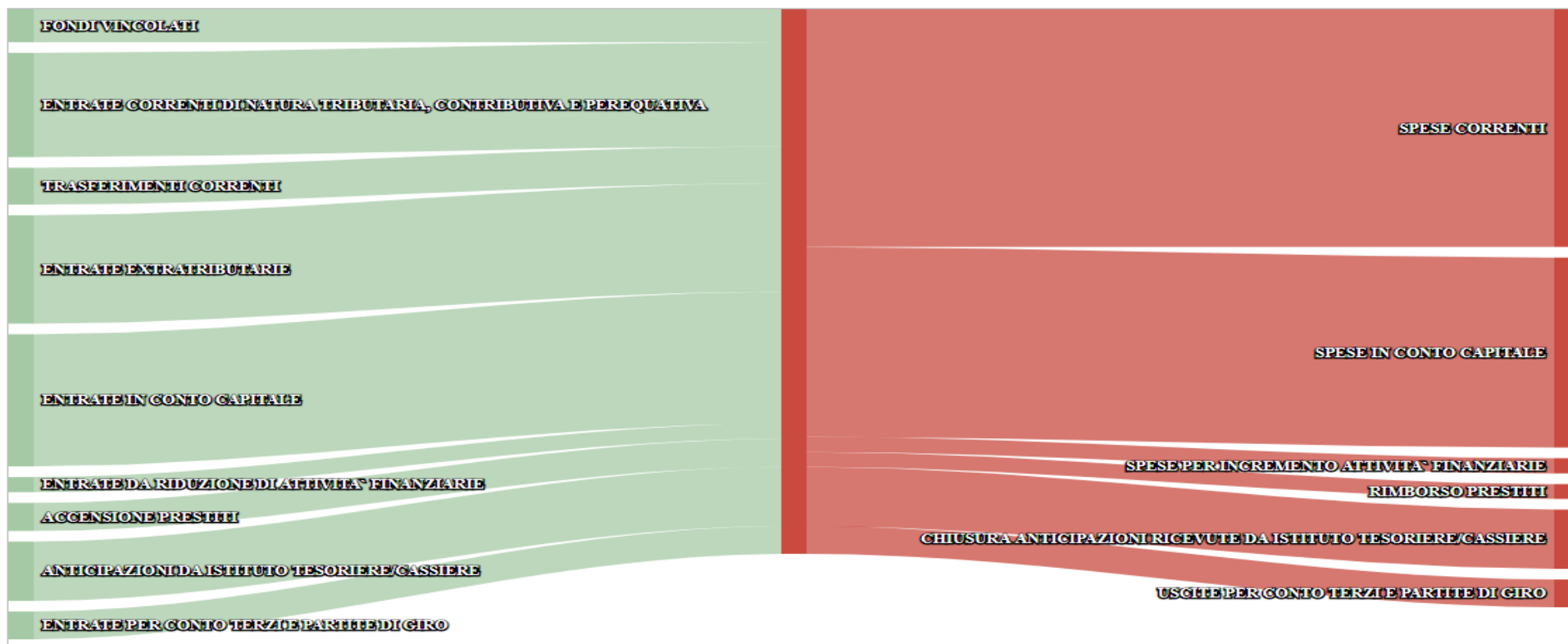
- Amministrazione Trasparente (Bilancio di Previsione e Rendiconto)
- Open Data
- Open Bilancio



Comune di
Milano

Consulta i bilanci

2016 2017 2018 2019 2020



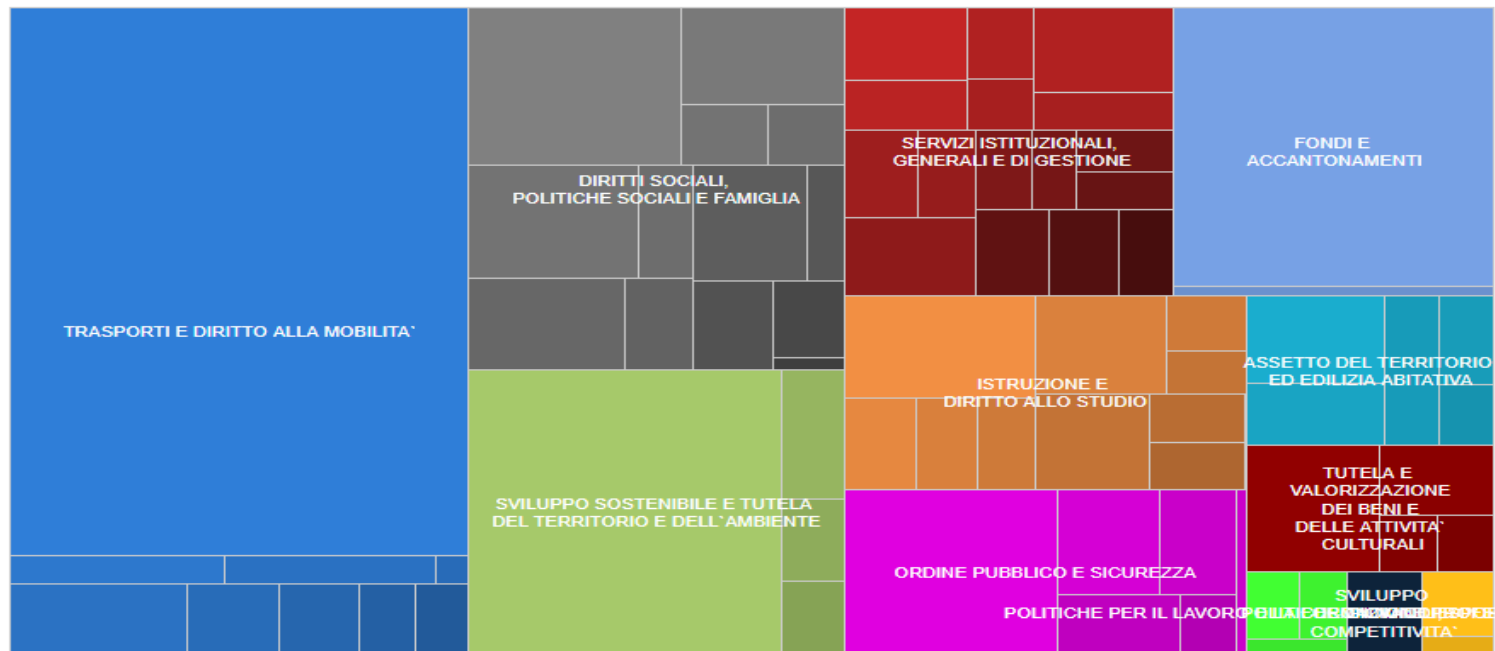
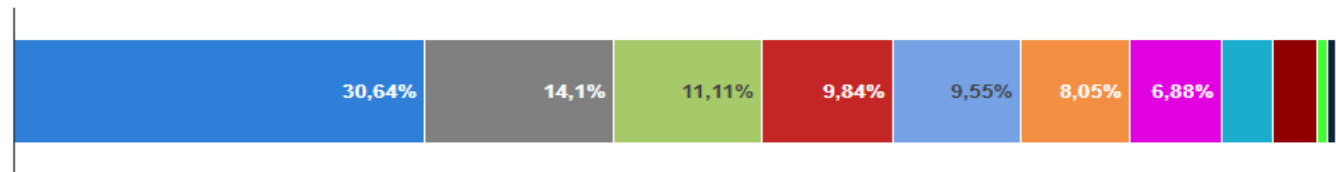
	Entrate	Uscite
Valori di Previsione 2019	7.255.929.693,06 €	7.255.929.693,06 €



Comune di
Milano

Valori di Previsione 2019 – Spese Correnti per Missioni (per valori superiori a 10 milioni €)

L'infografica rappresenta la distribuzione delle Spese suddivise per Missioni: ad ogni Missione corrisponde la relativa composizione per Programmi e successivamente per Macroaggregati. La dimensione del singolo elemento è connessa al relativo importo complessivo. Al passaggio del mouse si visualizzano i singoli importi, cliccando sul singolo elemento verrà visualizzato il successivo dettaglio (drill down), Programmi e successivamente Macroaggregati.



Comune di
Milano